



LMS
학습자모드
매뉴얼



교육원 접속 및 로그인

로그인 | 회원가입 | PC원격지원 검색어를 입력하세요.

한국기업교육진흥원 Korea Business Education Institute

사업주한급교육 내일배움카드 법정 의무교육 산업안전교육 학습지원센터 내 강의실

FOR FREE?

그냥 주는 게 아니에요!
직장훈련은 아무나 받을 수 있는 게 아닙니다.
내가 부당 이기심으로 손해를 보는
누군가가 있을 수 있습니다.

수준 높은 직업능력 개발을 위해
부정훈련 신고하세요!
부정행위 신고 포상금 최대 3,000만원

김대리의 은밀한 출석
평상적으로 시작한 대리출석, 국비지원금 부정수급입니다.
양질의 직업훈련은 장차한 출결에서 시작됩니다.

아이디를 입력하세요. 비밀번호를 입력하세요. 로그인

아이디 찾기 / 비밀번호 찾기

사이트 접속 주소 :

<https://kbedui.kr/>로 접속합니다.

- 메인에 카카오알림톡 or 문자로 안
내받은 아이디와 비밀번호를 기입한
다음 <로그인> 버튼을 클릭합니다.

학습중인 과정 이동

내 강의실

수강관리 +

학습중인 과정 (6)

복습중인 과정 (0)

학습종료 과정 (0)

학습신청관리

상담관리 +

회원정보 관리

학습중인 과정

쉽게보고 이해하는 법정필수교육 수강기간 : 2021-03-15 ~ 2021-03-31 참석강사 : 교강사	남은 수강일 : 15일 상세보기	현재 진행상태 수강대기	강의진도 0/10	진도율 %
장애인식교육 수강기간 : 2021-03-15 ~ 2021-04-14 참석강사 : 교강사	남은 수강일 : 29일 상세보기	현재 진행상태 수강대기	강의진도 0/2	진도율 %
4대폭력방지 예방교육 수강기간 : 2021-03-15 ~ 2021-04-14 참석강사 : 교강사	남은 수강일 : 29일 상세보기	현재 진행상태 수강대기	강의진도 0/4	진도율 %

1. 온라인학습>학습중인 과정을 클릭합니다.

2. 상세보기 버튼을 클릭하면 학습할 과정의 상세 차시가 노출됩니다.

학습 진행 정보 활용

학습중인 과정

쉽게보고 이해하는 법정필수교육 수강기간 : 2021-03-15 ~ 2021-03-31 참석강사 : 교강사	남은 수강일 : 15일	현재 진행상태	강의진도	진도율
강의리스트 교육내용 상세보기		수강중 (1회차)	0/10	0%

성희롱 예방교육_1 1 최종 수강시간 : 2021-03-16 07:52:53 접속 아이피 : 116.36.72.188	20%	이어듣기
성희롱 예방교육_2 2 최종 수강시간 : 접속 아이피 :	0%	수강대기
직장 내 괴롭힘 방지교육_1 3 최종 수강시간 : 접속 아이피 :	0%	수강대기
직장 내 괴롭힘 방지교육_2 4 최종 수강시간 : 접속 아이피 :	0%	수강대기
장애인 인식개선교육_1 5 최종 수강시간 : 접속 아이피 :	0%	수강대기

1. 남은 수강일, 강의 진도, 진도율을
확인할 수 있습니다.

이때 진도율은 해당 과정의 총진도를
로 진도율 80%이상이 넘어야 수료가
가능하오니 유의하시기 바랍니다.

2. 학습 진행에 따라 활성화 되며, 최
종 수료 후에는 '복습중인 과정'에서
수료증을 출력할 수 있습니다.

학습 정보 자료 다운로드 활용

학습중인 과정

쉽게보고 이해하는 법정필수교육 수강기간 : 2021-03-15 ~ 2021-03-31 참석강사 : 교강사	남은 수강일 : 15일	현재 진행상태	강의진도	진도율
강의리스트 교육내용 상세보기 학습자료 다운로드		수강중 (1회차)	0/10	0%

1	성희롱 예방교육_1 최종 수강시간 : 2021-03-16 07:58:07 접속 아이피 : 116.36.72.188	40%	이어듣기
2	성희롱 예방교육_2 최종 수강시간 : 접속 아이피 :	0%	수강대기
3	직장 내 괴롭힘 방지교육_1 최종 수강시간 : 접속 아이피 :	0%	수강대기
4	직장 내 괴롭힘 방지교육_2 최종 수강시간 : 접속 아이피 :	0%	수강대기
5	장애인 인식개선교육_1 최종 수강시간 : 접속 아이피 :	0%	수강대기

1. 클릭 시 과정의 학습자료를 다운로드 할 수 있습니다.

학습 차시 진도를 체크

학습중인 과정

쉽게보고 이해하는 법정필수교육 수강기간 : 2021-03-15 ~ 2021-03-31 남은 수강일 : 15일 참석강사 : 교강사	현재 진행상태 수강중 (1회차)	강의진도 1/10	진도율 10%
강의리스트 교육내용 상세보기 학습자료 다운로드			

1 성희롱 예방교육_1 최종 수강시간 : 2021-03-16 08:02:10 접속 아이피 : 116.36.72.188	100 %	수강완료
2 성희롱 예방교육_2 최종 수강시간 : 접속 아이피 :	0 %	수강하기
3 직장 내 괴롭힘 방지교육_1 최종 수강시간 : 접속 아이피 :	0 %	수강대기
4 직장 내 괴롭힘 방지교육_2 최종 수강시간 : 접속 아이피 :	0 %	수강대기
5 장애인 인식개선교육_1 최종 수강시간 : 접속 아이피 :	0 %	수강대기

1. 각 차시의 진도율을 확인할 수 있습니다.

2. 이때 진도율을 각 차시 진도가 100%가 되기 전까지는 규정상 "0%"로 표시될 수 있고, 각 차시의 진도율이 100%가 되어야 전체 진도율에 반영될 수 있으니 참고하시기 바랍니다.

학습 차시 진행-1 (수강하기)

학습중인 과정

쉽게보고 이해하는 법정필수교육 수강기간 : 2021-03-15 ~ 2021-03-31 참석강사 : 교강사	남은 수강일 : 15일	현재 진행상태	강의진도	진도율
강의리스트 교육내용 상세보기 학습자료 다운로드		수강중 (1회차)	1/10	10%

1	성희롱 예방교육_1 최종 수강시간 : 2021-03-16 08:02:10 접속 아이피 : 116.36.72.188	100 %	수강완료
2	성희롱 예방교육_2 최종 수강시간 : 접속 아이피 :	0 %	수강하기
3	직장 내 괴롭힘 방지교육_1 최종 수강시간 : 접속 아이피 :	0 %	수강대기
4	직장 내 괴롭힘 방지교육_2 최종 수강시간 : 접속 아이피 :	0 %	수강대기
5	장애인 인식개선교육_1 최종 수강시간 : 접속 아이피 :	0 %	수강대기

1. 수강하기 버튼을 클릭하면 해당 차시를 수강할 수 있는 창이 열립니다.

-해당 LMS에서는 수강을 순차적으로 진행하도록 구성되어 있습니다.

학습 차시 진행-3 (수강시간&학습종료)

4대폭력방지 예방교육
1차시 4대폭력 예방-성폭력

수강시간 00:01:46

수강종료

학습요점 [질문하기](#)

질문내용은 강사님 확인 후
나의 강의실 > 상담신청 내역에서 확인
하실 수 있습니다.

문의 제목 입력

문의 내용 입력

[질문하기](#)

0:24 / 1:49

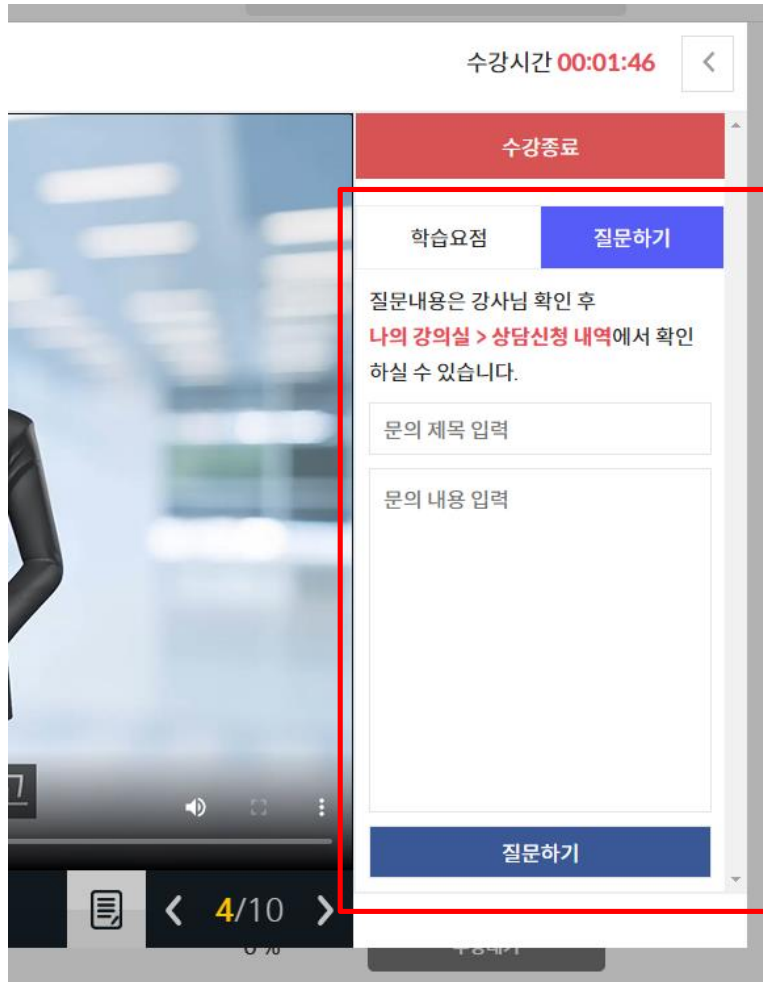
그렇다면 디지털 성폭력 왜 사라지지 않고

INDEX 쉽게 보고 이해하는
핵심법정교육 4대 폭력 방지교육_성폭력

4/10

1. 학습 차시가 진행되면 하단에 수강 시간이 흘러갑니다.
이때 반드시 강의 적용시간 이상 수강을 해야 해당 차시의 진도가 100%가 되니 수강을 진행할 때 강의 적용시간 이상 학습하시기 바랍니다.

학습 중 1:1 상담 기능 지원



1. 학습 중 궁금한 사항을 별도의 이동 없이 오른쪽 영역에서 강의가 플레이 되는 도중 상담을 진행하여 학습자에게 편리한 강의 진행 지원 합니다.

평가 진행-1 (주의사항 안내)

주의사항

1. 최종평가의 **응시 제한 시간은 60분**입니다.
2. 최종평가는 **1회만 응시 가능하며, 재응시가 불가능**합니다.
(단, 천재지변 등 불가항력인 경우 객관적인 소명자료 제출하여 평가기간 내에 재응시 가능)
([산업안전/신규채용자 과정]의 경우 평가 시 3회 응시 가능합니다.)
3. **반드시 PC에서 진행**하여 주시고, 장애가 발생하지 않도록 유선 인터넷 등을 사용하시기 바랍니다.
4. **최종제출 버튼까지 클릭** 후 제출해야지만 평가 응시가 완료됩니다.
5. 최종제출을 하지 않은 상태로 평가기간이 종료될 경우 **작성한 답안으로 자동 제출**됩니다.
6. 최종평가의 점수는 최종 수료 점수에 반영됩니다. **수료기준의 반영률을 확인**하여 주십시오.
7. 평가 결과는 학습기간이 종료되고, **협식이 완료된 후 제공**됩니다.
8. 평가가 진행되는 도중 **평가창을 닫거나 PC가 꺼질 경우에도 평가시간은 계속 진행**되고 재접속여부와 상관없이 **기존 평가 시간이 모두 소진되면 자동으로 평가가 종료**됩니다.
9. 평가 진행 도중 입력 및 선택한 답안은 임시저장 기능으로 저장되며, 창을 닫았다 다시 열어도 저장된 내용이 남아있습니다.

<모사답안의 정의>

- 훈련생의 제출답안 비교시 100% 동일 답안으로 판별될 경우 (제출한 답의 byte수 검사)
- 서술한 답안의 유사성이 확실한 경우
- 오타 및 띄어쓰기, 접두/접미어를 이용한 유사한 답안을 제출한 경우
- 모사답안 판정 여부는 참석감사에 의해 최종 결정

<모사답안 발생 시 처리기준>

- 모사답안이 발생할 경우 해당 문항 및 평가가 0점 처리 된다.
- 모사답안이 발생하여 수료점수 미달 시 재시험 및 평가 재 제출은 없습니다.
- 모사답안이 발생하여 수료점수 미달 시 미수료로 처리 됩니다.

위 사항을 모두 숙지하였으며, 공정하게 평가에 응시하겠습니다.

평가 시작하기

1. 평가를 진행하게 되면 먼저 주의사항이 노출됩니다.

하단의 체크박스에 체크한 다음 <평가 응시> 버튼을 클릭하시기 바랍니다.

평가 진행-2 (평가 진행)

회원정보관리 | 로그인 | PC원격지원 | 자동로그아웃 119 분 59 초 | 검색어를 입력하세요

중간평가

남은시간 00:59:52

최종 평가는 1회만 응시 가능하며, 재응시가 불가능하므로 신중히 응시하시길 바랍니다.

문제1	2	문제1 근골격계질환 예방을 위한 행동요령으로 잘못된 설명을 고르시오 <input type="radio"/> 1. 중량물 취급 시 2인 1조로 작업하고 단위작업별 시작전 간단한 스트레칭 실시 <input checked="" type="radio"/> 2. 많은 근력을 사용하는 작업의 경우 충분한 휴식을 취할 것 <input type="radio"/> 3. 미끄러운 물체가 있는 경우 밀어서 운반 <input type="radio"/> 4. 같은 근육을 반복하여 사용하는 경우 작업을 변경하여 순환 실시
문제2	2	문제2 보건업 근로자의 주요 재해 중 근골격계질환의 유형으로 잘못된 항목을 고르시오 <input type="radio"/> 1. 환자 운반 시 과도한 힘, 부자연스런 자세 등 신체부담요인에 의한 질환 <input checked="" type="radio"/> 2. 장시간 서서 근무하여 무릎과 발목에 무리 <input type="radio"/> 3. 요양보호사로 가사도우미 활동 중 손 목을 과도하게 사용하여 수근관증후군 진단 <input type="radio"/> 4. 계단에서 발을 헛디더 넘어짐
문제3	----	문제3 보건업 근로자의 재해 중 무리한 동작 예방을 위한 행동 요령으로 잘못된 설명을 고르시오 <input type="radio"/> 1. 환자 이송카, 슬라이딩 보드 등 보조기구를 이용하여 환자를 이동 <input type="radio"/> 2. 거동불편 환자를 인력에 의해 옮길 경우에는 팔과 허리를 이용하여 들어올림 <input type="radio"/> 3. 환자에게 침대 등의 고정물을 잡도록하여 무게를 분산 <input type="radio"/> 4. 환자 이송 시에는 가급적 동료와 함께 3인 1조로 옮김
문제4	----	
문제5	----	
문제6	----	
문제7	----	
문제8	----	
문제9	----	
문제10	----	

제출 하기

설문 시작 IP: 116.36.72.188

1. 평가 시간은 60분으로 초과되면 자동으로 평가가 제출되게 됩니다. 또한 평가가 시작된 후 로그아웃/PC 종료 를 해도 평가 시간은 계속 진행되니 유의하시기 바랍니다.

2. 한번 제출된 평가는 재평가 진행이 불가능하니 부득이한 사유로 재평가가 필요할 경우 교육상담센터로 문의하시기 바랍니다.

설문조사

설문

최종 설문은 1회만 제출 가능하며, 수정이 불가능하므로 신중히 제출하시길 바랍니다.

문제1 ----

문제2 ----

질문1 본 과정의 콘텐츠(학습내용)이 본인 업무에 도움이 되십니까? [학습내용]

- 1. 매우그렇다.
- 2. 그렇다.
- 3. 보통이다.
- 4. 아니다.
- 5. 절대아니다.

질문2 추가로 희망하는 교육과정이 있으십니까?

제출 하기

1. 평가가 모두 종료된 다음 설문조사 있을 경우 해당 설문조사까지 완료되어야 과정 진행이 마무리 됩니다.

설문조사를 마치지 않으면 수료증을 출력할 수 없습니다.

수료증 출력

내 강의실

수강관리 +

학습중인 과정(6)

복습중인 과정(1)

학습종료 과정(0)

학습신청관리

상담관리 +

회원정보 관리

복습중인 과정

질향상과 안전

수강기간 : 2021-03-16 ~ 2021-03-20

남은 복습일 : 35일

참석강사 : 교강사

진행상태	강의진도	진도율
수강완료	1/1	100 %

상세보기

수료증 다운로드

1. 수료가 된 강의는 "복습중인 강의"로 이동합니다. 이동한 복습중인 강의에서 "수료증"을 출력할 수 있습니다.

1:1문의하기

내 강의실

수강관리 +

학습신청관리

상담관리 +

1:1 문의 리스트

학습 상담 리스트

회원정보 관리

1:1 문의 리스트

검색어를 입력하세요

검색

번호	제목	등록일	답변상태
1	법정필수교육에서 궁금한 점이 있습니다.	2021-03-16	답변대기

문의하기

1

1. 1:1 문의 리스트에서 상담을 바로 진행할 수 있습니다.

학습상담리스트

내 강의실

수강관리 +

학습신청관리

상담관리 +

1:1 문의 리스트

학습 상담 리스트

회원정보 관리

학습 상담 리스트

검색어를 입력하세요

검색

번호	제목	등록일	답변상태
1	법정필수교육에서 궁금한 점이 있습니다.	2021-03-16	답변대기

문의하기

1

1. 학습상담리스트에서 학습상담을 바로 진행할 수 있습니다.

회원정보 수정

회원정보 관리

아이디	<input type="text" value="cocoda1"/>
비밀번호 변경	<input checked="" type="radio"/> 예 <input type="radio"/> 아니요
비밀번호	<input type="text" value="비밀번호를 입력하세요."/> <small>특수문자는 !@\$%^~*+== 만 사용 가능 합니다.</small>
비밀번호 확인	<input type="text" value="비밀번호를 확인."/>
이름	<input type="text" value="지길동"/>
생년월일	년 <input type="text" value=""/> 월 <input type="text" value=""/> 일 <input type="text" value=""/>
성별	<input checked="" type="radio"/> 남 <input type="radio"/> 여
메일주소	<input type="text" value="admin@abc.abc"/>
휴대폰 번호	<input type="text" value="01000000000"/>
주소	<input type="text" value="Ex) 12345"/> 주소 검색 <input type="button" value="주소 검색"/>
	<input type="text" value="Ex) 서울시 서초구 서초동"/>
	<input type="text" value="Ex) 123번길 10"/>
	<input type="button" value="수정"/>

1. 회원정보 관리에서 비밀번호 등의 회원정보를 수정할 수 있습니다.

모바일-학습하기

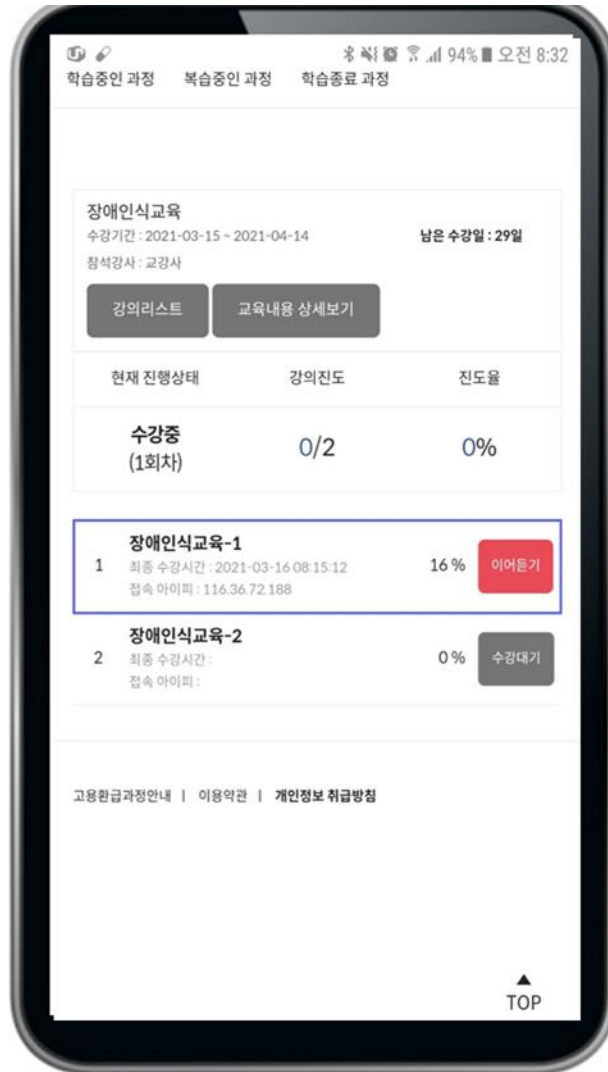
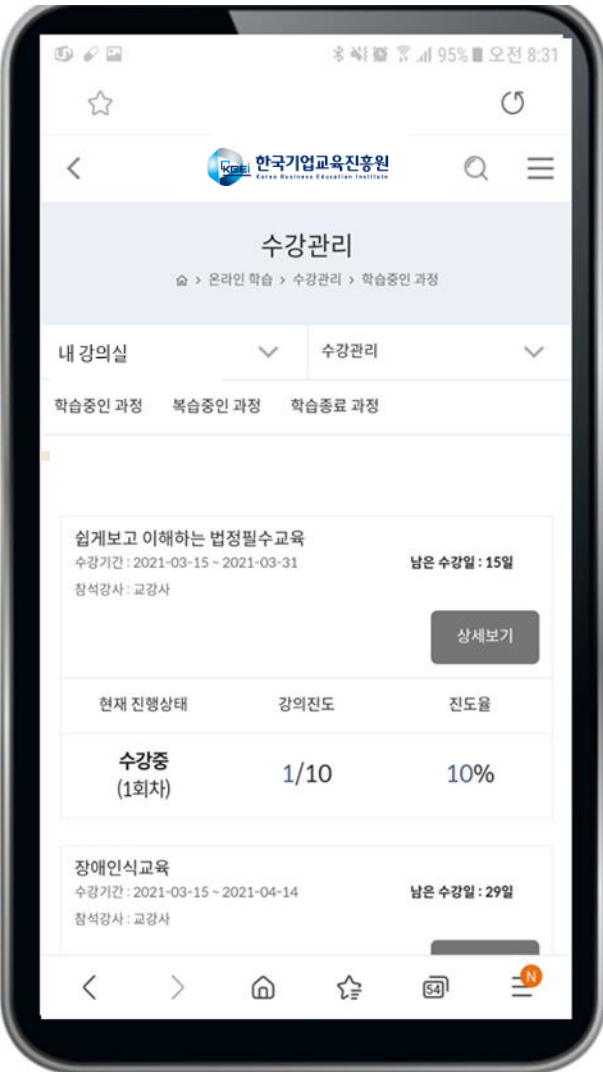


모바일 사이트 접속 주소 :

<https://kbedui.kr/>로 접속합니다.

- 메인에 카카오톡 or 문자로 안
내받은 아이디와 비밀번호를 기입한
다음 <로그인> 버튼을 클릭합니다.

모바일-학습하기-1



1. 수강하기 or 이어듣기 버튼을 클릭하면 해당 차시를 수강할 수 있는 창이 열립니다.

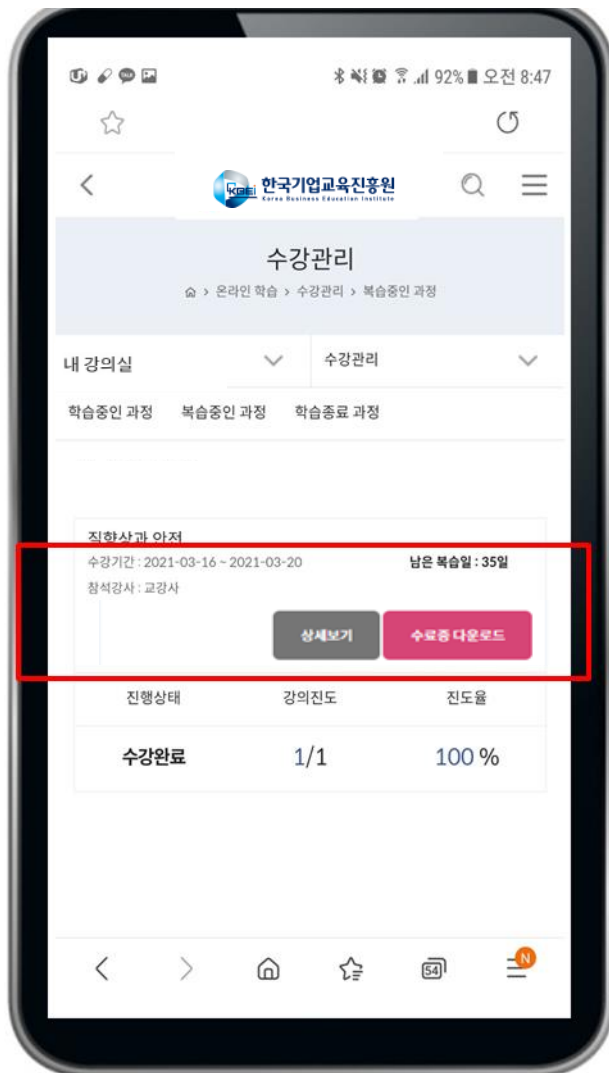
-해당 LMS에서는 수강을 순차적으로 진행하도록 구성되어 있습니다.

모바일-학습하기-2

수강창을 열었을 때 자동으로
세로 회전을 합니다.



모바일-수료증출력



1. 모바일에서도 수료가 된 강의는 **"복습중인 강의"**로 이동합니다. 이동한 복습중인 강의에서 **"수료증"**을 출력할 수 있습니다.